

# MAJESTIC MEGAWAYS™

## 1. APERÇU

Le but est d'obtenir une combinaison gagnante sur une façon gagnante répartie sur les reels.

Spécifications du jeu :

<b>Type</b>	Machines à sous
<b>Nombre de reels</b>	6 + traceur supérieur (4 symboles)
<b>Symboles par reel</b>	2 à 7 (sur les reels 1 et 6) 3 à 7 (sur les reels 2, 3, 4 et 5 — y compris le traceur supérieur)
<b>Nombre de façons</b>	Jusqu'à 117 649 Megaways
<b>Nombre de pièces que vous pouvez miser</b>	20 (ne peut être modifié)
<b>Progressif</b>	Non
<b>Double Boni</b>	Non
<b>Fonction de jeu automatique</b>	Oui
<b>Symboles Wild</b>	Oui
<b>Symboles de multiplicateur</b>	Non
<b>Symboles Scatter</b>	Oui (Bonus, +5)
<b>Tours Bonus</b>	Oui
<b>Free spins</b>	Oui
<b>Lot instantané</b>	Non
<b>RTP</b>	96.00%

Le jeu se déconnecte si vous n'effectuez aucune action pendant un nombre spécifique de minutes consécutives (ce nombre varie en fonction de la juridiction) ; la fonction de récupération de session

sauvegarde la progression du jeu de sorte que la prochaine fois que le jeu sera chargé, vous pourrez continuer là où vous vous êtes arrêté.

En cas de difficultés techniques entraînant une interruption de la connexion au serveur de jeu, le jeu auquel vous jouez est automatiquement sauvegardé et se chargera la prochaine fois que vous établirez une connexion au serveur de jeu. Vous ne pourrez pas vous reconnecter au serveur de jeu pendant les 30 premières secondes suivant la déconnexion

Remarque : En cas de dysfonctionnement, tous les paiements et le jeu sont annulés ; toute mise qui n'a pas encore été acceptée sera annulée, toute mise qui n'a pas été réglée sera remboursée.


## 2. COMMENT JOUER

Toutes les façons de gagner paient de gauche à droite. Les gains obtenus de différentes façons sont tous ajoutés. Seule la combinaison gagnante la plus élevée sur chaque façon est payée. Les gains obtenus lors des Free Spins sont ajoutés au gain total.

Dans la barre d'information, vous pouvez voir la mise actuelle, votre solde et votre gain actuel, affichés en crédit ou en devise réelle, selon le choix de l'utilisateur actuel (disponible uniquement pour certaines juridictions). Pour basculer entre le crédit et votre monnaie réelle, cliquez dans la zone SOLDE (disponible uniquement pour certaines juridictions).

### 2.1. Version de bureau

Pour jouer, suivez les étapes suivantes :

1. Cliquez sur  l'écran principal, puis utilisez les boutons + et — pour sélectionner une valeur de crédit. Cliquez sur



pour enregistrer les paramètres et revenir à l'écran principal.

**Remarque :** La mise totale est affichée soit en crédit, soit dans votre devise réelle, selon le choix de l'utilisateur actuel (disponible uniquement pour certaines juridictions). Pour basculer entre le crédit et votre monnaie réelle, cliquez dans la zone SOLDE (disponible uniquement pour certaines juridictions).

2. Cliquez sur



pour placer la mise et faire tourner les reels une fois.


Le montant total gagné sera affiché dans le champ Gain de la barre d'information, en crédit ou dans votre devise réelle, selon le choix de l'utilisateur actuel (disponible uniquement pour certaines juridictions). Pour chaque combinaison gagnante, le montant gagné est le montant indiqué dans le tableau des gains pour cette combinaison gagnante.

Pour basculer entre le crédit et votre monnaie réelle, cliquez dans la zone SOLDE (disponible uniquement pour certaines juridictions).

## 2.2. Version mobile

Pour jouer, suivez les étapes suivantes :

1. Appuyez sur  à l'écran principal, puis utilisez les boutons + et – pour sélectionner une valeur de crédit. Appuyez sur



pour enregistrer les paramètres et revenir à l'écran principal.

**Remarque :** La mise totale est affichée soit en crédit, soit dans votre devise réelle, selon le choix de l'utilisateur actuel (disponible uniquement pour certaines juridictions). Pour basculer entre le crédit et votre monnaie réelle, appuyez dans la zone SOLDE (disponible uniquement pour certaines juridictions).

2. Appuyez sur



pour placer la mise et faire tourner les reels une fois.

Le montant total gagné sera affiché dans le champ Gain de la barre d'information, en crédit ou dans votre devise réelle, selon le choix de l'utilisateur actuel (disponible uniquement pour certaines juridictions). Pour chaque combinaison gagnante, le montant gagné est le montant indiqué dans le tableau des gains pour cette combinaison gagnante.

Pour basculer entre le crédit et votre monnaie réelle, appuyez dans la zone SOLDE (disponible uniquement pour certaines juridictions).

## 3. SYMBOLES ET FONCTIONS SPÉCIALES

### 3.1. Megaways

Megaways sous licence de Big Time Gaming.

Chaque tour peut déclencher jusqu'à 117 649 façons de gagner Les gains sont attribués aux symboles adjacents de gauche à droite, à partir du reel 1, quelle que soit leur taille.

## 3.2. Wild

Le symbole **Wild** remplace tous les autres symboles, à l'exception des symboles **Bonus**, pour former des combinaisons gagnantes.

Les **Wilds** n'apparaissent que sur le traceur supérieur horizontal

**Remarque** : Si aucun gain spécifique pour le Wild n'est affiché dans le tableau des gains, une combinaison formée exclusivement avec le Wild paiera comme le symbole le plus payant, si cette combinaison est la combinaison gagnante la plus élevée sur une ligne.

## 3.3. Traceur supérieur

Le traceur horizontal situé au-dessus des reels 2, 3, 4 et 5 ajoutera un symbole à chaque reel qu'il surplombe.

## 3.4. Gains en cascade

Les symboles se mettent en position pour former un certain nombre de Megaways. Tout gain en vue déclenchera une Cascade.

Les symboles des combinaisons gagnantes explosent et de nouveaux symboles se mettent en place. Les cascades se poursuivront jusqu'à ce qu'aucun nouveau gain ne soit formé.

Les symboles gagnants sur le traceur supérieur horizontal seront remplacés par des symboles se déplaçant de droite à gauche.

**Remarque** : Pendant les gains en cascade, le nombre de façons est fixé au même montant que sur le tour gagnant initial.

Les symboles **Bonus** ne peuvent pas être brisés et restent à l'écran jusqu'à ce qu'il n'y ait plus de gains.

## 3.5. Mystery symbol

Au hasard, sur n'importe quel tour, un certain nombre de symboles **Mystery** peuvent apparaître.

**Remarque** : Tous les symboles Mystery se transformeront en un même symbole, à l'exception des symboles **Wild** ou **Bonus**.

## 3.6. Free Spins

Si vous obtenez 4 symboles **Bonus** n'importe où sur les reels, vous déclencherez 12 **Free Spins**.

5 Free Spins supplémentaires seront ajoutés pour chaque symbole **Bonus** additionnel, jusqu'à un maximum de 27 **Free Spins**.

D'autres **Free Spins** peuvent être gagnés pendant le boni en faisant apparaître 3 ou 4 symboles **Bonus** sur le traceur supérieur uniquement.

**Remarque** : 3 symboles **Bonus** vous permettront d'obtenir +5 **Free Spins**, tandis que 4 symboles **Bonus** vous permettront d'obtenir +10 **Free Spins**.

Pendant les **Free Spins**, les symboles **Bonus** ne peuvent apparaître que sur le traceur supérieur.

## 3.7. Multiplicateur illimité

Un multiplicateur de gains illimité, à partir de x1, est actif pendant les **Free Spins**.



Après chaque gain en cascade pendant les Free Spins, le multiplicateur augmente de x1.




Le nouveau multiplicateur s'appliquera au prochain gain des Free Spins, qu'il survienne pendant la même série de cascades ou lors d'un free spin ultérieur.



## 4. Autres boutons de jeu

### 4.1. Version de bureau

Les boutons suivants sont disponibles :

	Cliquez sur ce bouton pour activer ou désactiver les sons du jeu.
	Cliquez sur ce bouton pour ouvrir l'onglet PAYOUTS, où vous pouvez visualiser plusieurs écrans : <ul style="list-style-type: none"><li>des informations sur les gains pour les combinaisons gagnantes, en crédit ou en monnaie réelle — pour passer du crédit à la monnaie réelle, cliquez dans la zone SOLDE.</li></ul>


	<ul style="list-style-type: none"> <li>des informations sur les caractéristiques spéciales ou les symboles spéciaux existants et leurs gains ou récompenses spécifiques ;</li> <li>les règles de base du jeu.</li> </ul> <p>Pour naviguer entre les différents écrans de l'onglet PAYOUTS, cliquez sur les flèches gauche et droite en bas de l'écran.</p>
<b>RÈGLES</b>	Dans le dernier des écrans de l'onglet PAYOUTS, cliquez sur ce bouton pour afficher les règles détaillées du jeu, dans une nouvelle fenêtre du navigateur.
	(en mode réel uniquement). Ce bouton se trouve dans l'écran des <b>GAINS</b> , dans l'écran des paramètres de <b>MISE</b> et dans l'écran <b>JEU AUTOMATIQUE</b> (disponible uniquement pour certaines juridictions). Cliquez dessus pour afficher l'historique du jeu, dans une nouvelle fenêtre du navigateur.
	Ce bouton se trouve dans l'écran des <b>GAINS</b> , dans l'écran des paramètres de <b>MISE</b> et dans l'écran <b>JEU AUTOMATIQUE</b> (disponible uniquement pour certaines juridictions). Cliquez dessus pour fermer le jeu et ouvrir le site Web d'accueil, dans la même fenêtre du navigateur.
	(disponible lorsque les reels tournent). Cliquez sur ce bouton pour arrêter les reels plus tôt.

	<p>(disponible pendant les animations gagnantes). Cliquez sur ce bouton pour sauter les animations gagnantes.</p>
	<p>(disponible uniquement pour certaines juridictions). Cliquez sur ce bouton pour activer le mode <b>Turbo</b>. Le mode <b>Turbo</b> accélère le jeu — le temps de rotation est réduit au minimum.</p>


## 4.2. Version mobile



Les boutons suivants sont disponibles :


	<p>Appuyez sur ce bouton pour activer ou</p>
---	--

	désactiver les sons du jeu.
	<p>Appuyez sur ce bouton pour ouvrir l'onglet PAYOUTS, où vous pouvez visualiser plusieurs écrans :</p> <ul style="list-style-type: none"><li>• des informations sur les gains pour les combinaisons gagnantes, en crédit ou en monnaie réelle — pour passer du crédit à la monnaie réelle, appuyez dans la zone SOLDE.</li><li>• des informations sur les caractéristiques spéciales ou les symboles spéciaux existants</li></ul>




	<p>et leurs gains ou récompenses spécifiques ;</p> <ul style="list-style-type: none"> <li>• les règles de base du jeu.</li> </ul> <p>Pour naviguer entre les différents écrans de l'onglet PAYOUTS, appuyez sur les flèches gauche et droite en bas de l'écran.</p>
<p><b>RÈGLES</b></p>	<p>Dans le dernier des écrans de l'onglet PAYOUTS, appuyez sur ce bouton pour afficher les règles détaillées du jeu, dans une nouvelle fenêtre du navigateur.</p>
	<p>(en mode réel uniquement). Ce bouton se trouve dans l'écran des <b>GAINS</b>, dans l'écran des paramètres de <b>MISE</b> et dans l'écran <b>JEU AUTOMATIQUE</b> (disponible uniquement pour certaines</p>

	<p>juridictions). Appuyez dessus pour afficher l'historique de jeu dans une nouvelle fenêtre du navigateur.</p>
	<p>Ce bouton se trouve dans l'écran des <b>GAINS</b>, dans l'écran des paramètres de <b>MISE</b> et dans l'écran <b>JEU AUTOMATIQUE</b> (disponible uniquement pour certaines juridictions). Appuyez dessus pour fermer le jeu et ouvrir le site Web d'accueil, dans la même fenêtre du navigateur.</p>
	<p>(disponible lorsque les reels tournent). Appuyez sur ce bouton pour arrêter les reels plus tôt.</p>



(disponible pendant les animations gagnantes). Appuyez sur ce bouton pour sauter les animations gagnantes.



(disponible uniquement pour certaines juridictions) Appuyez sur ce bouton pour activer le mode **Turbo**. Le mode **Turbo** accélère le jeu — le temps de rotation est réduit au

	minimum.
--	----------